

Ordentliche Hauptversammlung

Berlin, 10. Juni 2026



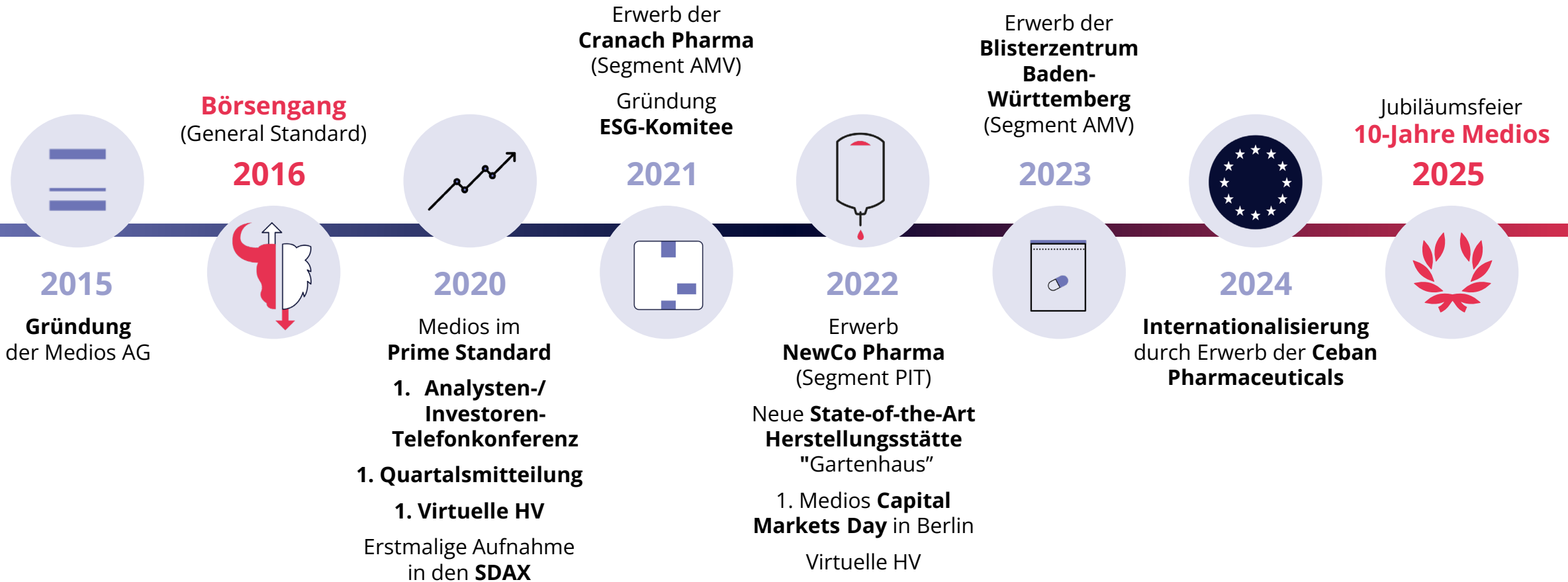
— 1. **Geschäftsverlauf**

2. Finanzen 2025,
Q1 2026 und
Prognose

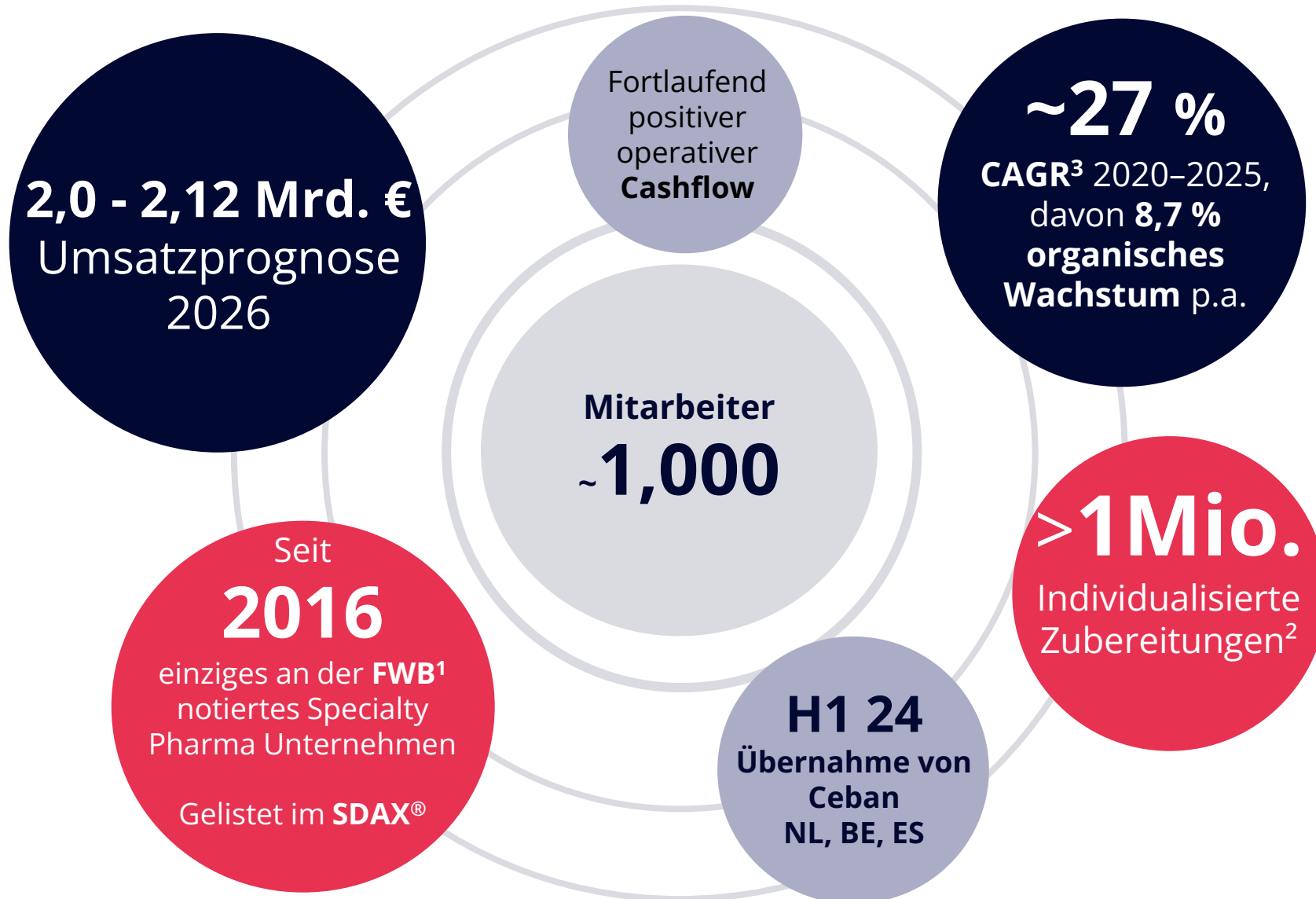
3. Fokusaktivitäten 2026

4. Tagesordnung

10 Jahre Medios



Eine führende Position im Bereich Specialty Pharma in Europa



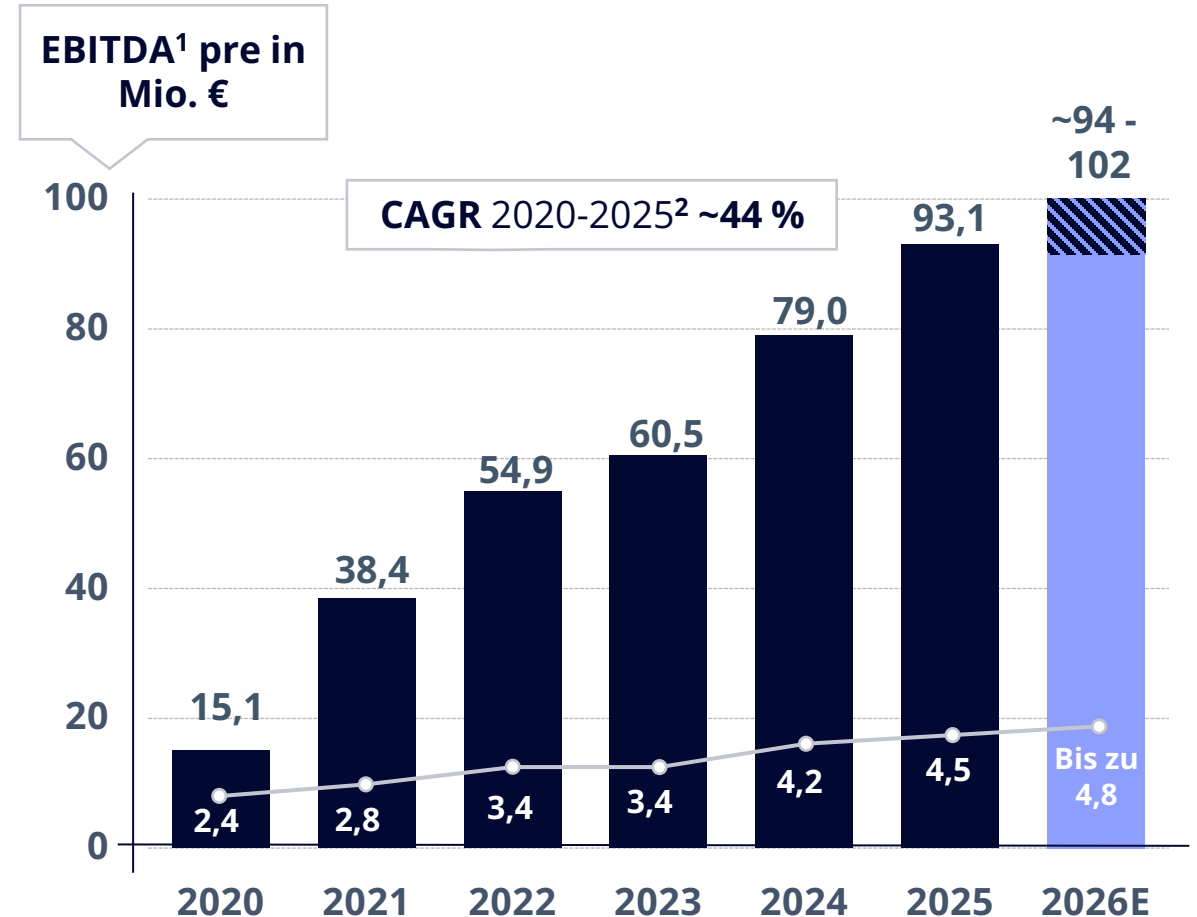
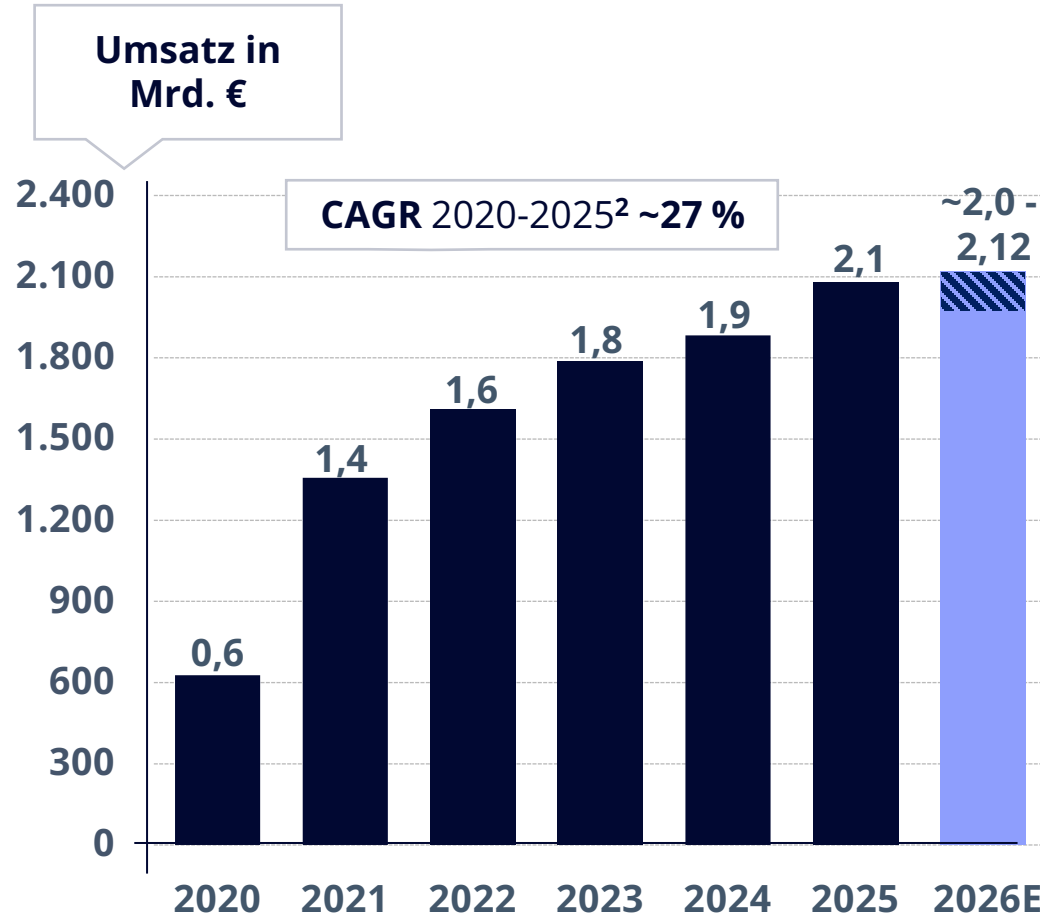
Das Jahr 2025 im Überblick

- Solide Geschäftsentwicklung 2025 mit Umsatzanstieg auf 2,1 Mrd. €
- EBITDA pre steigt überproportional auf 93,1 Mio. €
- Neue Geschäftsmöglichkeiten vorbereitet, u. a. Einstieg in medizinisches Cannabis
- Nachhaltigkeitsberichterstattung weiterentwickelt und ESG-Auszeichnung erhalten
- Vorstandsteam für nächste Entwicklungsphase neu aufgestellt
- Für 2026 weiteres EBITDA pre-Wachstum erwartet

¹Das **EBITDA** ist definiert als das konsolidierte Ergebnis vor Zinsen, Steuern, Abschreibungen und Amortisationen. Das **EBITDA pre** ist bereinigt um Sonderaufwendungen für Aktienoptionen, Aufwendungen für M&A-Aktivitäten und Aufwendungen für die ERP-Systemeinführung und ab 2025 um einmalige Aufwendungen aufgrund von Veränderungen im Vorstand sowie ab 2026 um einmalige Aufwendungen im Zusammenhang mit Effizienzsteigerungsmaßnahmen.



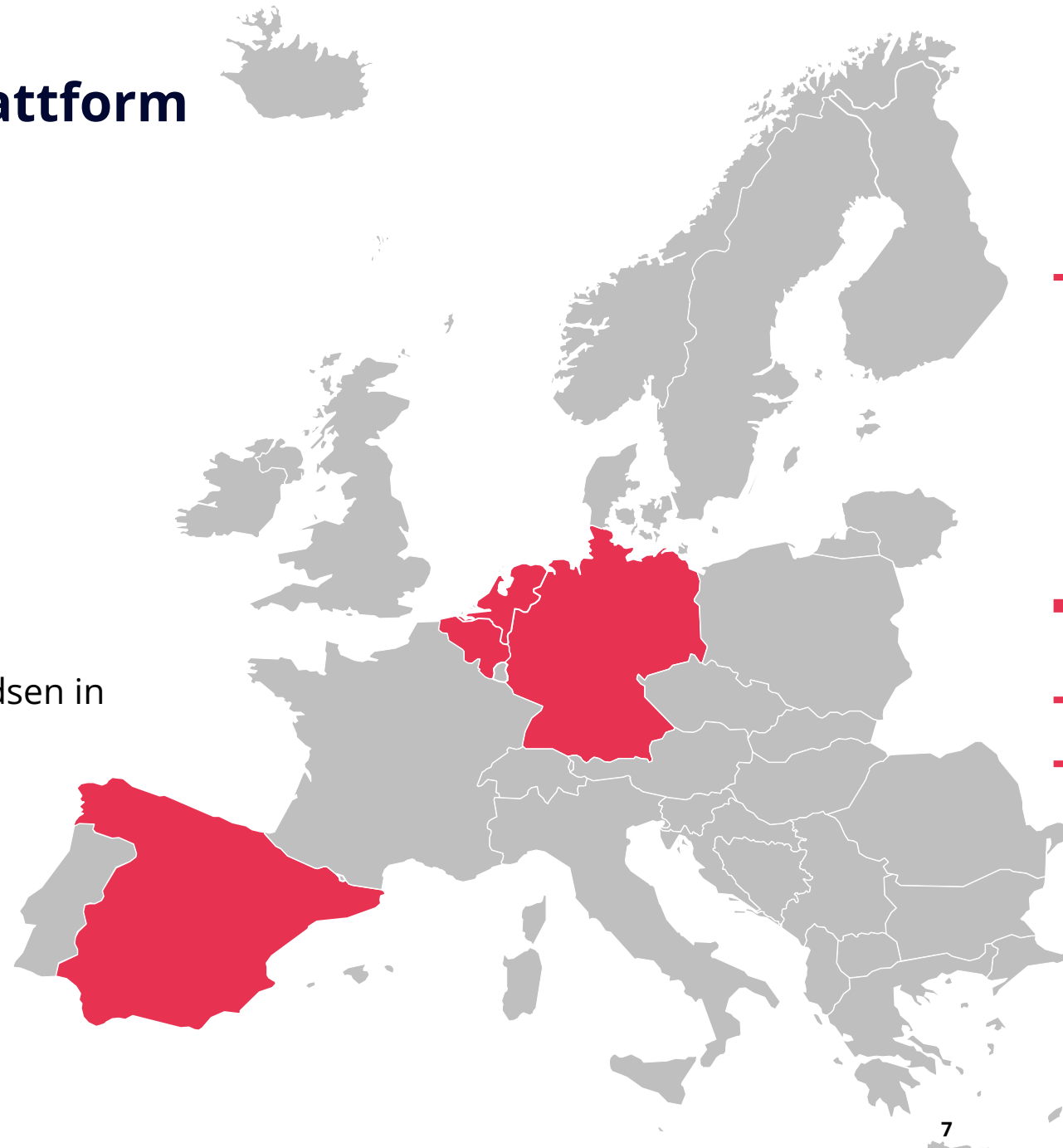
Nachhaltiges Umsatz- und EBITDA pre Wachstum 2020–2025



¹ Das **EBITDA** ist definiert als das konsolidierte Ergebnis vor Zinsen, Steuern, Abschreibungen und Amortisationen. Das **EBITDA pre** ist bereinigt um Sonderaufwendungen für Aktienoptionen, Aufwendungen für M&A-Aktivitäten und Aufwendungen für die ERP-Systemeinführung sowie für 2024 um einmalige erfolgsabhängige Zahlungen für den Erwerb von Herstellervolumina und ab 2025 um einmalige Aufwendungen aufgrund von Veränderungen im Vorstand sowie ab 2026 um einmalige Aufwendungen im Zusammenhang mit Effizienzsteigerungsmaßnahmen. | ² CAGR durchschnittliche jährliche Wachstumsrate

Europäische Specialty Pharma Plattform

- Führende Position im Bereich der spezialisierten pharmazeutischen Herstellung in **Europa** nach der Übernahme von Ceban
- **10 GMP¹-konforme** Einrichtungen
 - **8 GMP-Labore** für individuelle Rezepturen in Deutschland und den Niederlanden
 - **2 API²-Umpackeinrichtungen** in Antwerpen (Belgien) und Barcelona (Spanien)
- **20 firmeneigene Apotheken** unter der Marke Medsen in den Niederlanden
- **~900 Partnerapotheken** in Deutschland




Gut diversifiziertes Geschäftsmodell mit drei Segmenten

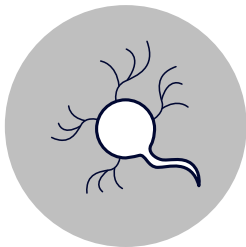
**Arzneimittel-
versorgung
(AMV)**

**Patientenindividuelle
Therapien
(PIT)**


**International
Business
(IB)**




Onkologie



Neurologie



Autoimmunologie



Ophthalmologie



Infektiologie



Hämophilie



Geschäftsverlauf

Die Medios-Aktie

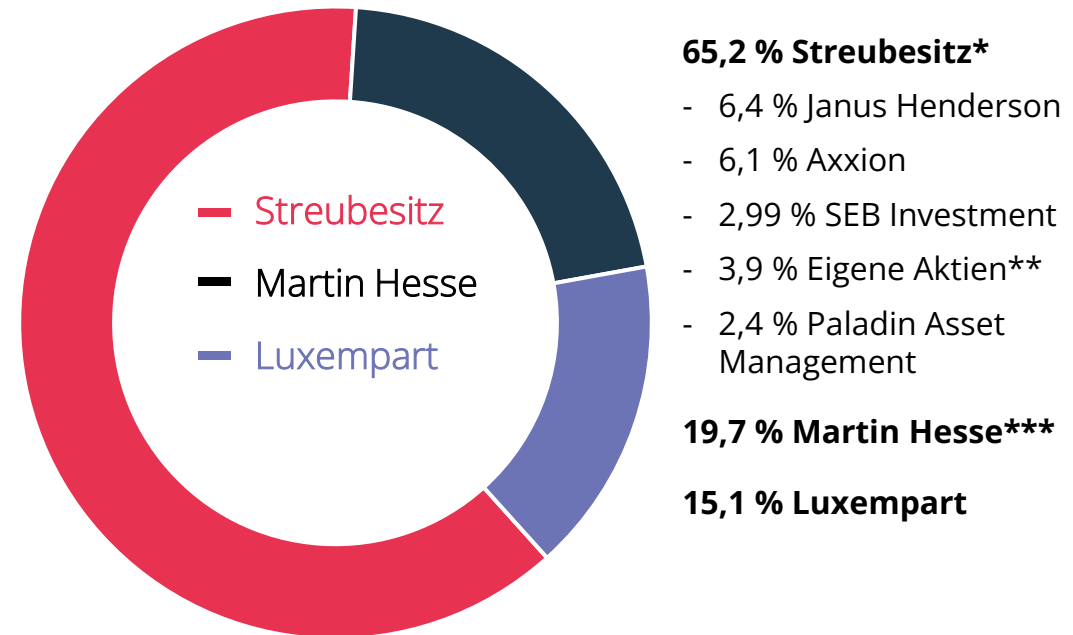
Börsendaten

Grundkapital	25.505.723 €
Anzahl Aktien	25.505.723
Aktienklasse	Nennwertlose Inhaberaktien
ISIN	DE000A1MMCC8 / ILM1
Segment	Regulierter Markt Frankfurt (Prime Standard),
Index	SDAX

Analysten Coverage

Von fünf internationalen Investmentbanken/Brokern abgedeckt.

Aktionärsstruktur



Alle Zahlen gemäß Stimmrechtsmitteilungen der Meldepflichtigen

* Streubesitz gemäß Definition der Deutsche Börse Group

** Eigene Aktien aus dem Aktienrückkaufprogramm sind weder stimm- noch dividendenberechtigt (Bestand eigener Aktien zum 31. März 2026: 986.362 Aktien)

*** Einschließlich Zurechnung der BMSH GmbH

Erfolgreiches Aktienrückkaufangebot - Juli 2025

- **Aktienrückkaufangebot:** Bis zu **1.000.000 Inhaberaktien** des derzeitigen Aktienkapitals von **25.505.723 €** (ca. **3,92 %**)
- **Angebotspreis je Aktie: 12,50 €**
(entspricht einem Aufschlag von ca. **9,3 %** gegenüber dem durchschnittlichen XETRA-Schlusskurs der letzten 5 Tage)
- **Genehmigung:** Durch die Hauptversammlung am **21. Juni 2023** erteilt (gültig bis **20. Juni 2028**)
- **Zweck:** Für alle durch den HV-Beschluss 2023 zulässigen Verwendungszwecke. Dazu gehört unter anderem die Verwendung der Aktien für **aktienbasierte Vergütungsprogramme** oder **Mitarbeiterbeteiligungsprogramme** sowie deren Einsatz als Gegenleistung im Rahmen von **M&A-Transaktionen (Fusionen und Übernahmen)**
- **Angediente Aktien: 1.077.813**, Zuteilungsquote **92,78 %**

ESG-Highlights 2025

Frauenanteil


65 %

in der Belegschaft



43 %

in Führungspositionen



0,01 %

Kundenbeschwerdequote


Vollständige Scope-3

Analyse in allen relevanten Kategorien durchgeführt



43 %

Anteil von Grünstrom* am Energieverbrauch
(85 % in den Niederlanden, z. B. durch neue Solaranlagen)



WE SUPPORT



Wir bekennen uns zur

UN Global Compact Corporate Responsibility Initiative

und deren Grundsätze in den Bereichen **Arbeit, Menschenrechte, Umwelt und Bekämpfung von Korruption.**



1. Geschäftsverlauf
- **2. Finanzen 2025,**
Q1 2026 und
Prognose
3. Fokusaktivitäten 2026
4. Tagesordnung

Umsatzerlöse nach operativen Segmenten 2025

International Business

169.195 Tsd. €

+19,3 % organisches Wachstum ggü. Vorjahr

+71,2 % anorganisches Wachstum ggü. Vorjahr

Patientenindividuelle Therapien

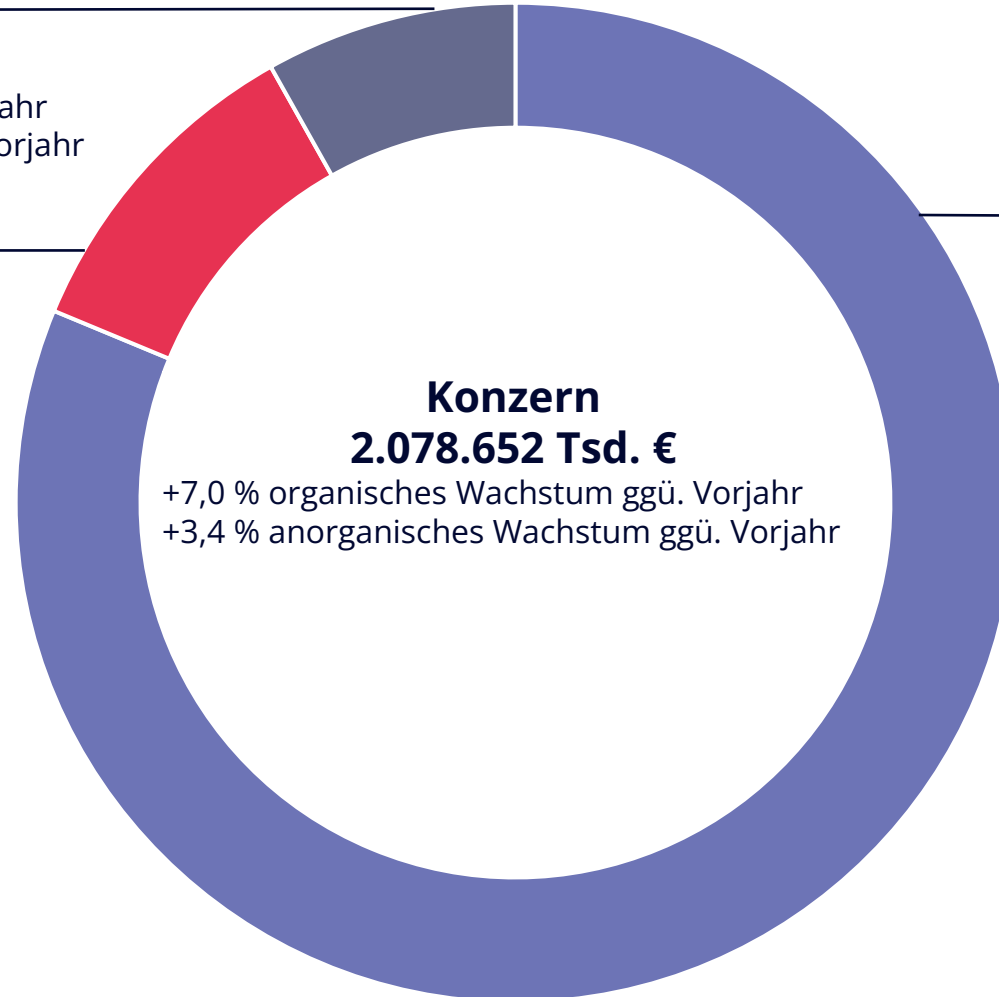
220.133 Tsd. €

+3,0 % ggü. Vorjahr

Arzneimittelversorgung

1.688.799 Tsd. €

+6,9 % ggü. Vorjahr



EBITDA pre¹ nach operativen Segmenten 2025

International Business

29.124 Tsd. €

+5,4 % organisches Wachstum ggü. Vorjahr
+73,4 % anorganisches Wachstum ggü. Vorjahr

Arzneimittelversorgung

52.539 Tsd. €

+5,1 % ggü. Vorjahr

Konzern
93.053 Tsd. €

+2,7 % organisches Wachstum ggü. Vorjahr
+15,1 % anorganisches Wachstum ggü. Vorjahr

Patientenindividuelle Therapien

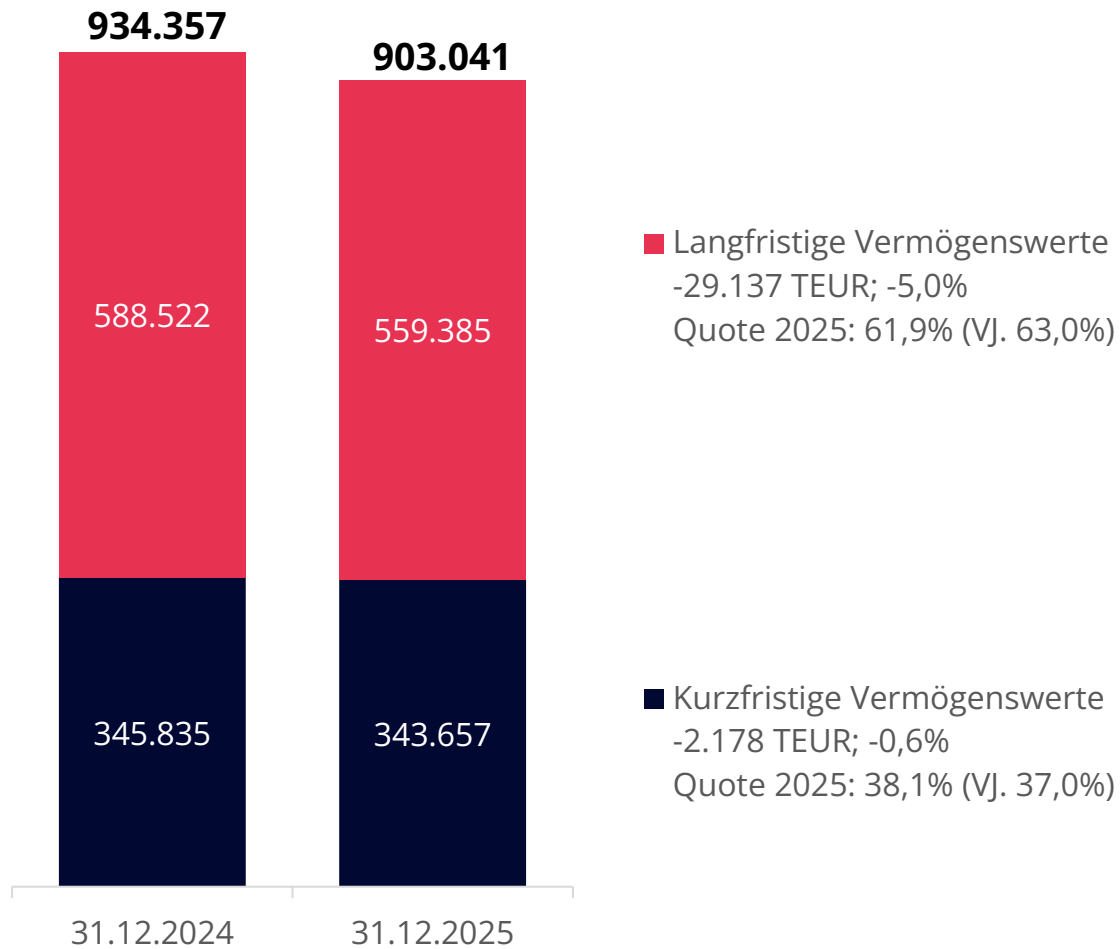
22.209 Tsd. €

-4,6 % ggü. Vorjahr

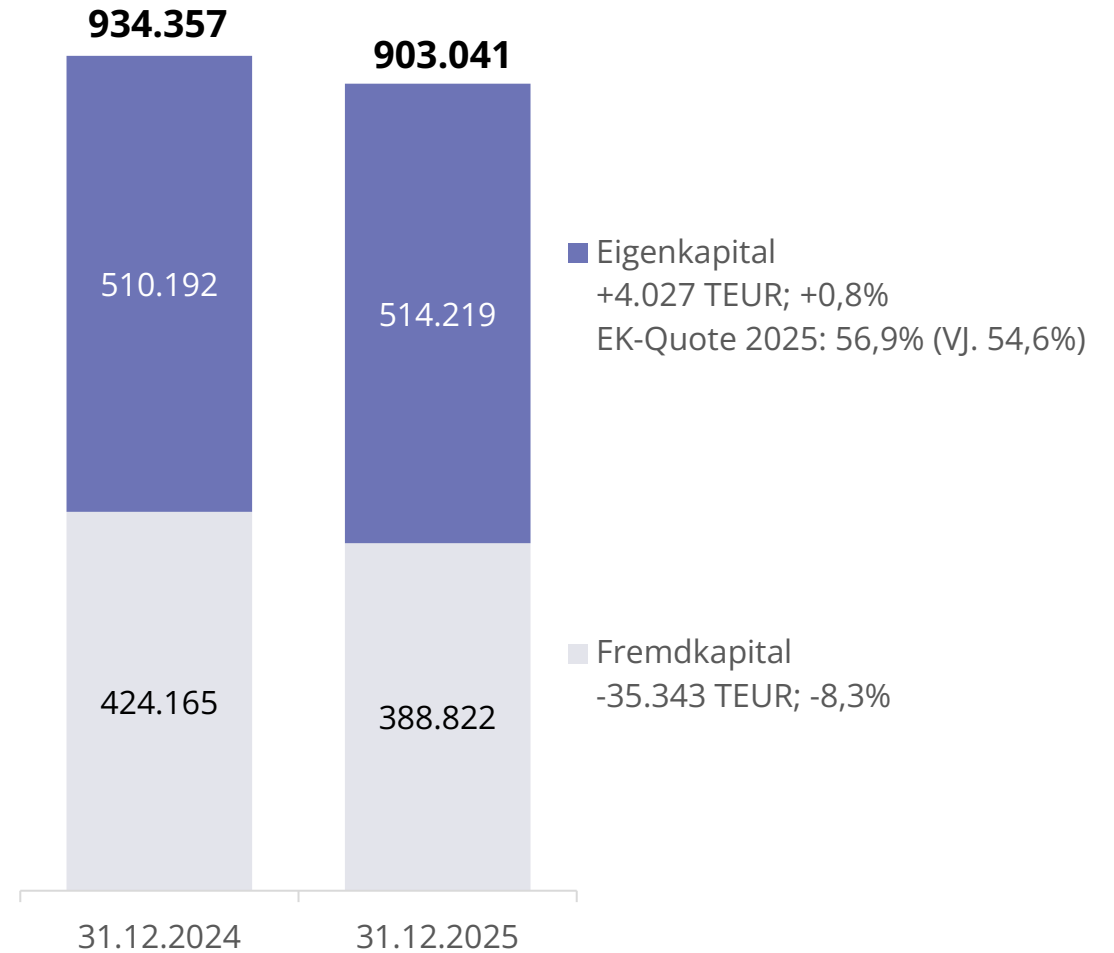
¹ Das **EBITDA** ist definiert als das konsolidierte Ergebnis vor Zinsen, Steuern, Abschreibungen und Amortisationen. Das **EBITDA pre** ist bereinigt um Sonderaufwendungen für Aktienoptionen, Aufwendungen für M&A-Aktivitäten und Aufwendungen für die ERP-Systemeinführung sowie für 2024 um einmalige erfolgsabhängige Zahlungen für den Erwerb von Herstellervolumina und ab 2025 um einmalige Aufwendungen aufgrund von Veränderungen im Vorstand sowie ab 2026 um einmalige Aufwendungen im Zusammenhang mit Effizienzsteigerungsmaßnahmen.

Bilanz IST 2025 versus Vorjahr

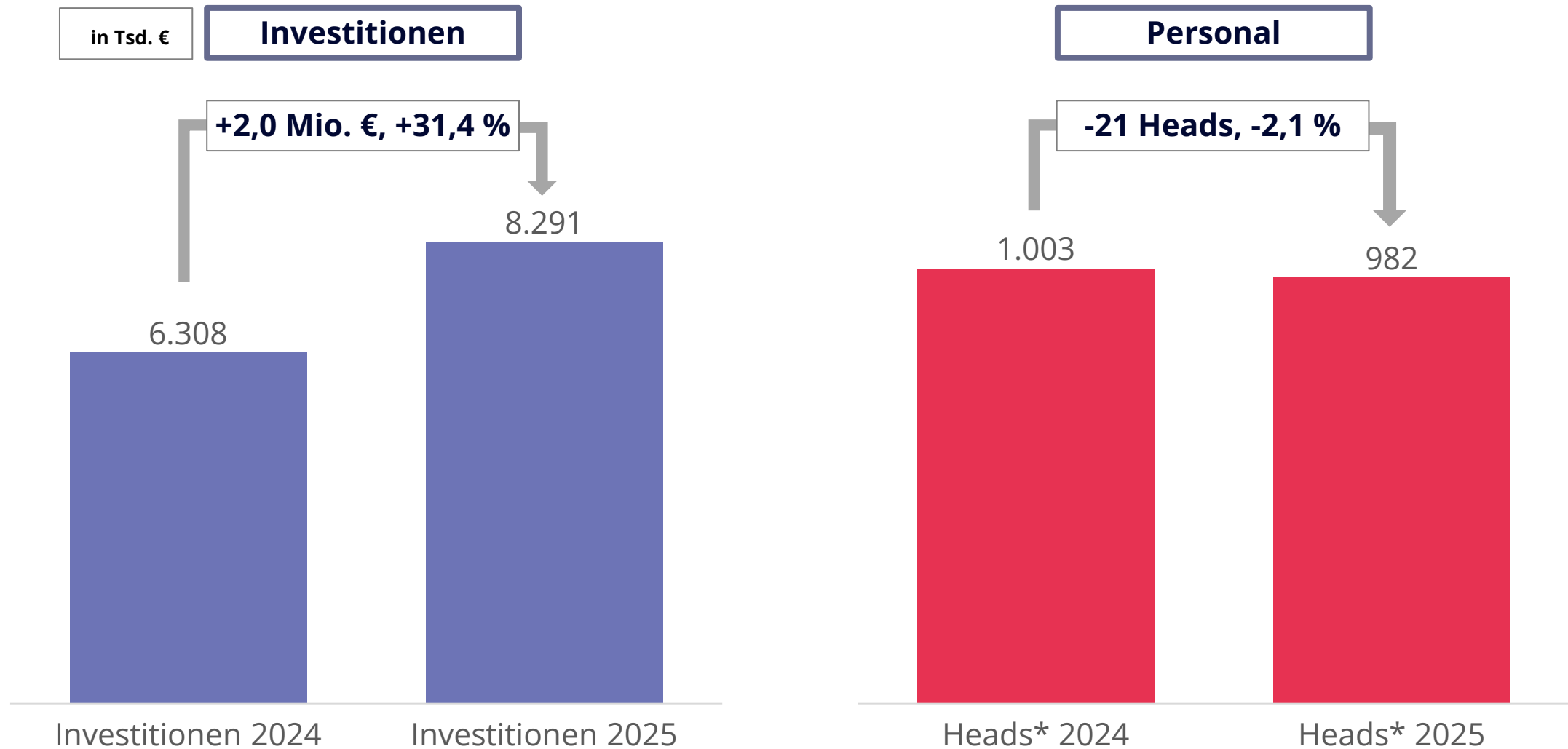
Aktiva in Tsd. €



Passiva in Tsd. €



Investitionen und Personalentwicklung IST 2025 versus Vorjahr



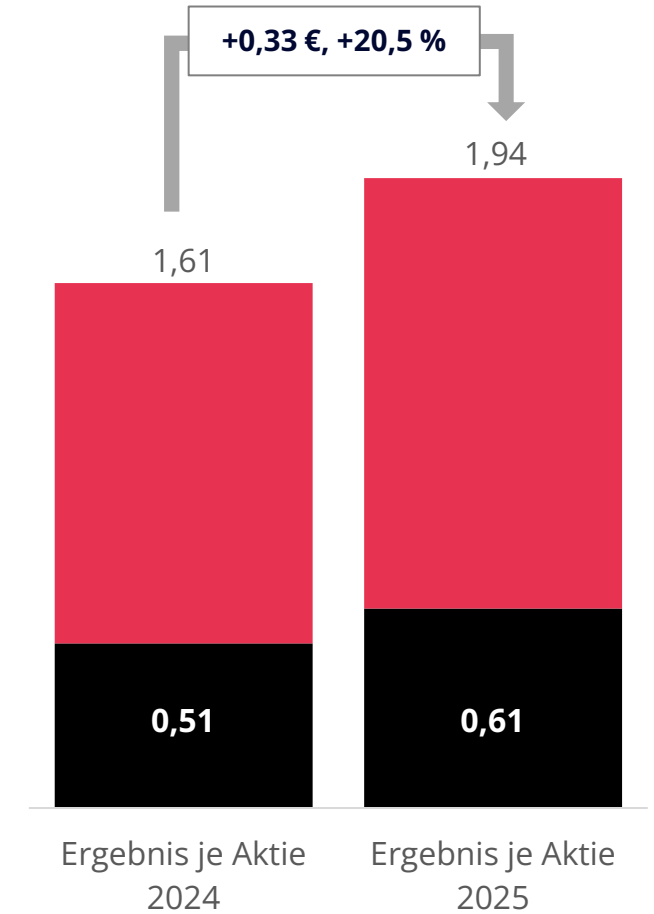
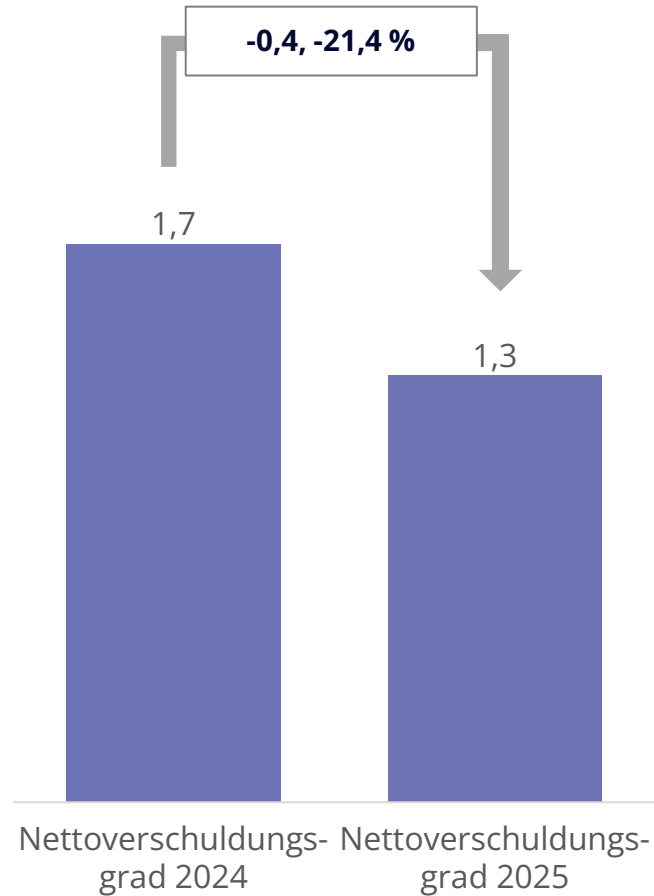
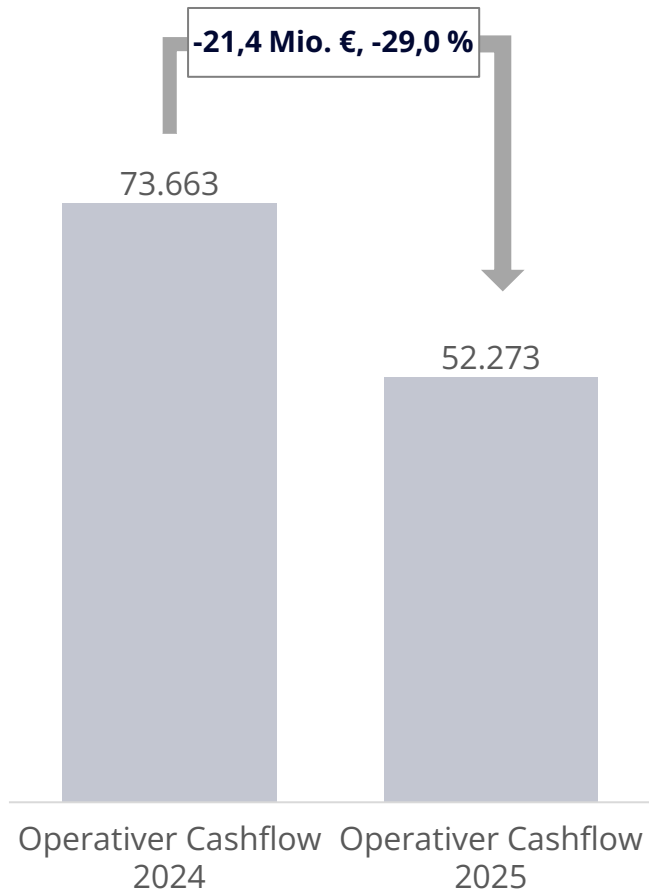
Finanzielle Kennzahlen IST 2025 versus Vorjahr

in Tsd. €

Operativer Cashflow

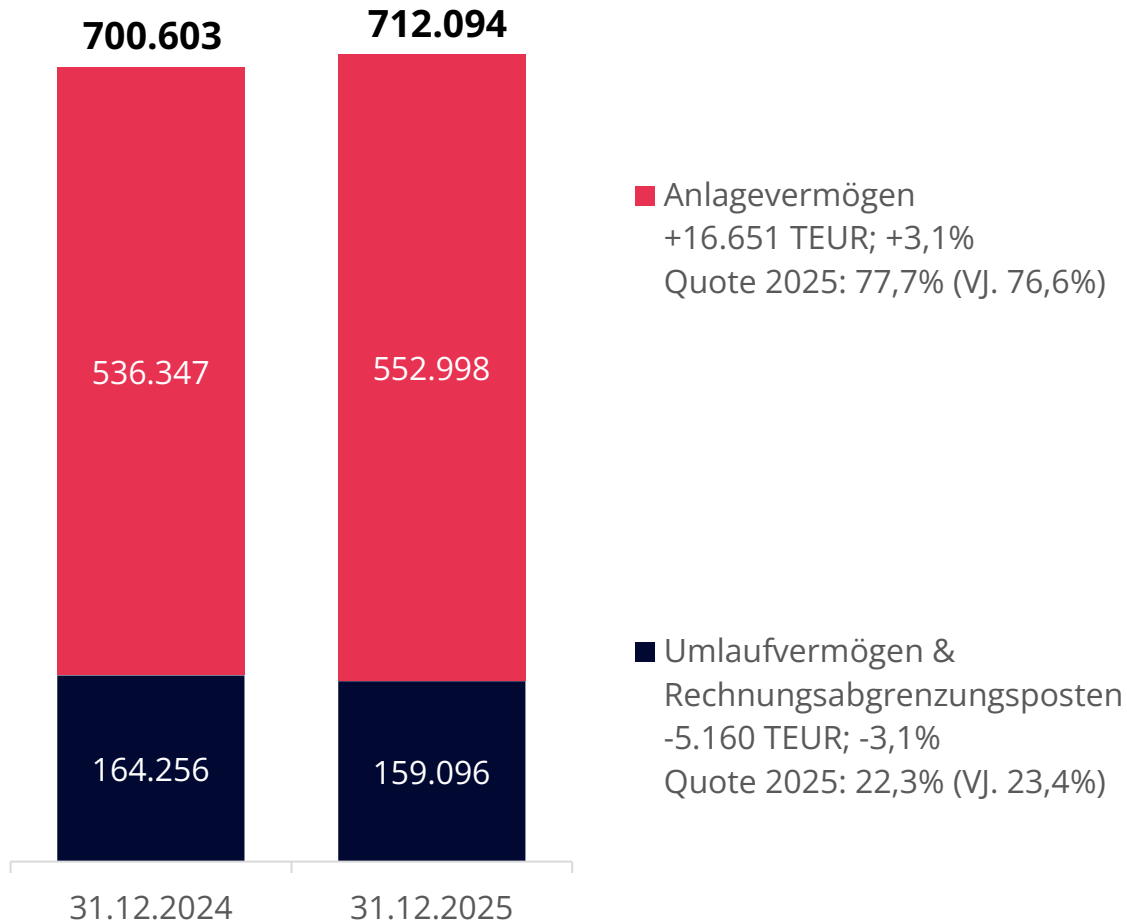
Nettoverschuldung

Ergebnis je Aktie adj.

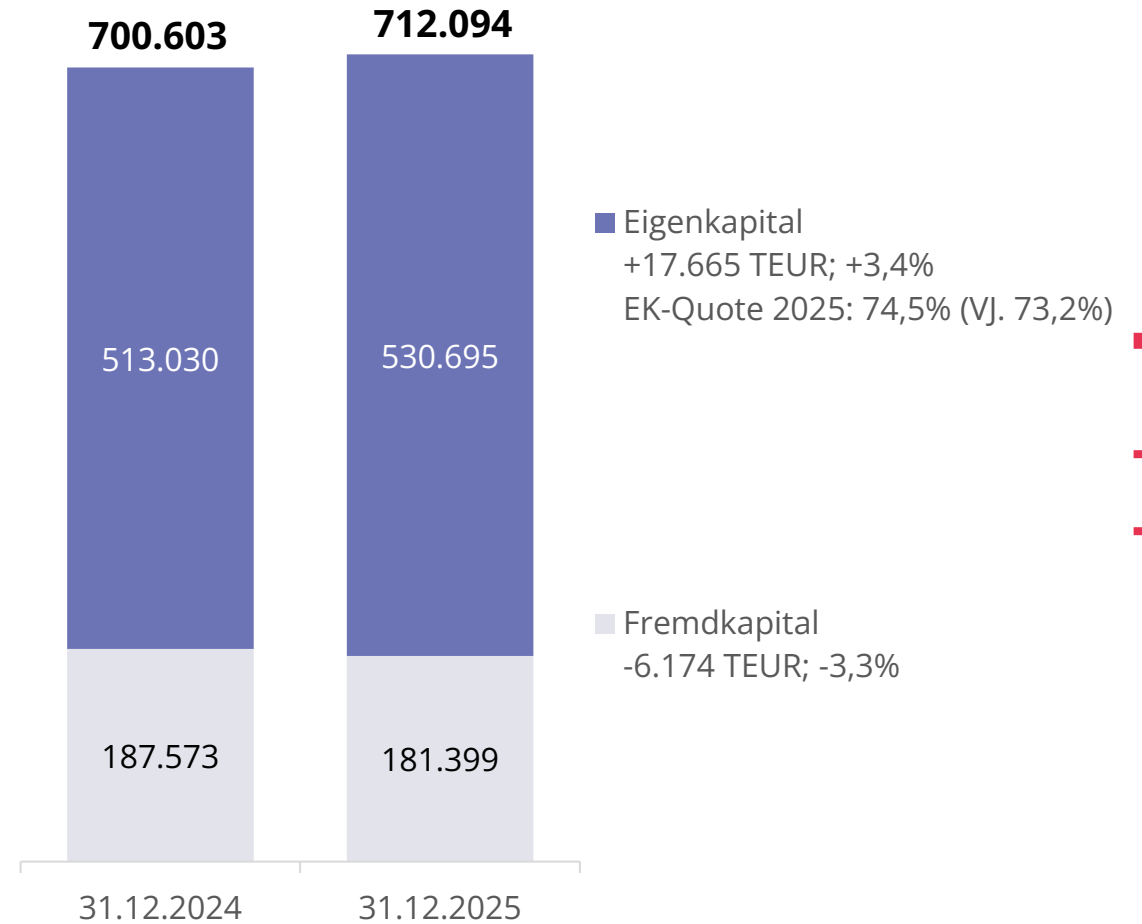


Medios AG Bilanz IST 2025 versus Vorjahr

Aktiva in Tsd. €



Passiva in Tsd. €



Gewinnverwendungsvorschlag gemäß TOP 2

In Mio. €	Medios AG HGB	
	GJ ¹ 25	GJ ¹ 24
Jahresüberschuss (yoy ² in %)	30,2 99,6 %	15,1
Bilanzgewinn (yoy ² in %)	111,4 37,1 %	81,3

Vorstand und Aufsichtsrat schlagen vor, den im Jahresabschluss der Gesellschaft zum 31. Dezember 2025 ausgewiesenen Bilanzgewinn für das Geschäftsjahr 2025 wie folgt zu verwenden:

„Der Bilanzgewinn der Medios AG aus dem abgelaufenen Geschäftsjahr 2025 in Höhe von 111.430.890,46 € wird vollständig auf neue Rechnung vorgetragen.“



1. Geschäftsverlauf
- 2. Finanzen 2025,
— **Q1 2026** und
Prognose
3. Fokusaktivitäten 2026
4. Tagesordnung

Q1 2026 – Ertragslage Konzern und Segmente

In Mio. €	Arzneimittelversorgung		Patientenindividuelle Therapien		International		Services & IFRS Konsolidierung		Konzern	
	Q1 26	Q1 25	Q1 26	Q1 25	Q1 26	Q1 25	Q1 26	Q1 25	Q1 26	Q1 25
Umsatzerlöse (extern) (yoy ¹ in %)	424,3 9,0 %	389,2	60,4 8,4 %	55,8	43,0 8,7 %	39,5	-0,1	0,1	527,6 8,9 %	484,7
EBITDA pre² (yoy ¹ in %)	12,1 2,8 %	11,8	5,4 -14,4 %	6,3	6,3 -13,5 %	7,3	-2,6 11,5 %	-2,4	21,2 -7,9 %	23,1
Marge (% vom externen Umsatz)	2,9 %	3,0 %	8,9 %	11,3 %	14,7 %	18,4 %	>100,0 %	<-100,0 %	4,0 %	4,8 %

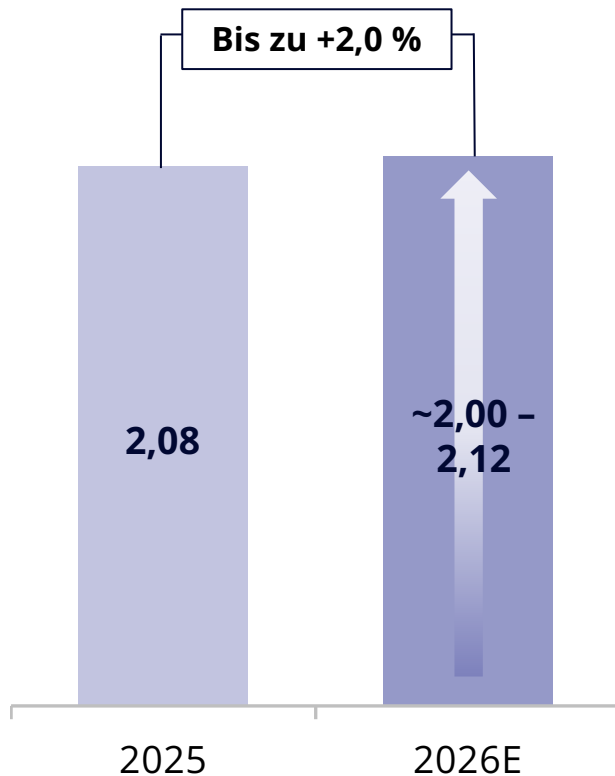
¹ y-o-y = Vorjahresvergleich | ² Das **EBITDA** ist definiert als das konsolidierte Ergebnis vor Zinsen, Steuern, Abschreibungen und Amortisationen. Das **EBITDA pre** ist bereinigt um Sonderaufwendungen für Aktienoptionen, Aufwendungen für M&A-Aktivitäten und Aufwendungen für die ERP-Systemeinführung und ab 2025 um einmalige Aufwendungen aufgrund von Veränderungen im Vorstand sowie ab 2026 um einmalige Aufwendungen im Zusammenhang mit Effizienzsteigerungsmaßnahmen.



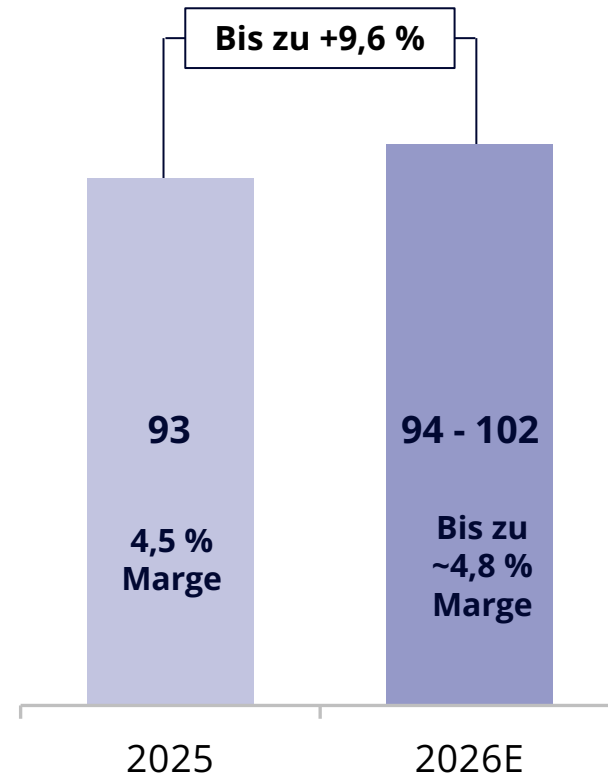
- 1. Geschäftsverlauf
- **2. Finanzen 2025,
Q1 2026 und
Prognose**
- 3. Fokusaktivitäten
- 4. Tagesordnung

Prognose bestätigt

Umsatz in Mrd. €



EBITDA pre¹ in Mio. €



Kommentare und Annahmen

- **Erwartete Umsatzerlöse: 2,00 – 2,12 Mrd. €** basierend auf einem moderaten Wachstum in allen operativen Segmenten. Es werden keine großen Verschiebungen zwischen den Segmenten erwartet.
- **Operative Aufwendungen:**
 - Personalkosten: 9 % Anstieg
 - Ersatz von Zeitarbeitskräften durch Direktanstellungen in den Niederlanden
 - Rückgang sonstige betriebliche Aufwendungen: 7 %
 - Keine M&A im Budget berücksichtigt
- **Erwartetes EBITDA pre¹: 94 – 102 Mio. €** in 2026 (Wachstum bis zu **+9,6 %** im Vergleich zu 2025)

¹Das **EBITDA** ist definiert als das konsolidierte Ergebnis vor Zinsen, Steuern, Abschreibungen und Amortisationen. Das **EBITDA pre** ist bereinigt um Sonderaufwendungen für Aktienoptionen, Aufwendungen für M&A-Aktivitäten und Aufwendungen für die ERP-Systemeinführung und ab 2025 um einmalige Aufwendungen aufgrund von Veränderungen im Vorstand sowie ab 2026 um einmalige Aufwendungen im Zusammenhang mit Effizienzsteigerungsmaßnahmen.



- 1. Geschäftsverlauf
- 2. Finanzen 2025,
Q1 2026 und
Prognose

3. Fokusaktivitäten 2026

- 4. Tagesordnung

Fokusaktivitäten 2026



One Team Medios

- Harmonisierung der Geschäfts- und Planungsprozesse für das Compounding- und Pharmaversorgungsgeschäft
- Einführung von ERP/SAP (S/4HANA) bei Medios Pharma
- Verbesserung von Transparenz und Zusammenarbeit zur schnelleren Entscheidungsfindung



Operative Exzellenz

- Netzwerkoptimierung auf Basis eines Capital Master Plans
- Geschäftsintegration auf Grundlage einer Digitalisierungs-Roadmap



Beschleunigung des organischen Wachstums

- Steigerung der Wachstumsrate im Compounding-Geschäft mit bestehenden und neuen Kunden
- Nutzung von Markttrends und regulatorischen Anpassungen



Selektive M&A-Aktivitäten

- Wertsteigernde Add-on-Akquisitionen





1. Geschäftsverlauf

2. Finanzen 2025,
Q1 2026 und
Prognose

3. Fokusaktivitäten 2026

— **4. Tagesordnung**

Hauptversammlung 10. Juni – Tagesordnungspunkte

1. Vorlage des festgestellten **Jahresabschlusses**, des gebilligten **Konzernabschlusses**, des zusammengefassten Lageberichts und des zusammengefassten **nichtfinanziellen Berichts** (einschließlich der erläuternden Berichte zu den Angaben nach §§ 289a Abs. 1, 315a Abs. 1 HGB) für die Medios AG und den Konzern zum 31. Dezember 2025 und des Berichts des Aufsichtsrats über das Geschäftsjahr 2025
2. Beschlussfassung über die Verwendung des **Bilanzgewinns** für das Geschäftsjahr 2025
3. Entlastung der Mitglieder des Vorstands für das Geschäftsjahr 2025
4. Entlastung der Mitglieder des Aufsichtsrats für das Geschäftsjahr 2025
5. Bestellung des Abschlussprüfers und des Konzernabschlussprüfers für das Geschäftsjahr 2026 sowie des Prüfers für die prüferische Durchsicht von Zwischenfinanzberichten sowie über die Bestellung des Prüfers für die Nachhaltigkeitsberichterstattung für das Geschäftsjahr 2026
6. Beschlussfassung über die Billigung des Vergütungsberichts für das Geschäftsjahr 2025
7. Beschlussfassung über die Billigung des Vergütungssystems für die Mitglieder des Vorstands
8. Beschlussfassung über die Anpassung und Festsetzung der Vergütung der Aufsichtsratsmitglieder für das laufende Geschäftsjahr 2026 sowie das Vergütungssystem des Aufsichtsrats
9. Wahlen zum **Aufsichtsrat**
10. Beschlussfassung über die Aufhebung der bestehenden Ermächtigung zum Erwerb eigener Aktien und über die Schaffung einer neuen Ermächtigung zum Erwerb und zur Verwendung eigener Aktien gemäß § 71 Abs. 1 Nr.8 AktG sowie zum Ausschluss des Bezugs- und Andienungsrechts
11. Beschlussfassung über die Verlängerung der Ermächtigung zur Durchführung virtueller Hauptversammlungen und über die entsprechende Änderung von § 15 Abs. 4 der Satzung
12. Beschlussfassung über die Änderung von § 4 Abs. 9 der Satzung (redaktionelle Anpassung)



**Vielen Dank für Ihre
Aufmerksamkeit!**

Disclaimer

Diese Präsentation wurde von der Medios AG (das "Unternehmen") erstellt. Die hierin enthaltenen Fakten und Informationen sind so aktuell wie möglich und können in der Zukunft geändert werden. Weder das Unternehmen noch seine Direktoren, leitenden Angestellten, Mitarbeiter oder Berater noch irgendeine andere Person geben eine ausdrückliche oder stillschweigende Zusicherung oder Gewährleistung hinsichtlich der Richtigkeit oder Vollständigkeit der in dieser Präsentation enthaltenen Informationen, und es sollte kein Vertrauen in diese Informationen gesetzt werden. Weder das Unternehmen noch seine Direktoren, leitenden Angestellten, Mitarbeiter und Berater noch andere Personen haften für Verluste, die sich direkt oder indirekt aus der Verwendung dieser Präsentation ergeben. Das Gleiche gilt für Informationen, die in anderen Materialien enthalten sind, die im Rahmen der Präsentation zur Verfügung gestellt werden. Obwohl alle angemessene Sorgfalt angewendet wurde, um sicherzustellen, dass die hierin enthaltenen Fakten korrekt sind und dass die hierin enthaltenen Meinungen fair und angemessen sind, ist diese Präsentation selektiv und soll eine Einführung in und einen Überblick über die Geschäftstätigkeit des Unternehmens bieten. Soweit Informationen und Statistiken aus externen Quellen zitiert werden, sind diese Informationen oder Statistiken nicht so auszulegen, als seien sie vom Unternehmen als richtig übernommen oder gebilligt worden.

Diese Präsentation enthält bestimmte zukunftsgerichtete Aussagen in Bezug auf das Geschäft, die finanzielle Leistung und die Ergebnisse des Unternehmens und/oder der Branche, in der das Unternehmen tätig ist. Zukunftsgerichtete Aussagen beziehen sich auf zukünftige Umstände und Ergebnisse und andere Aussagen, die keine historischen Tatsachen darstellen und manchmal durch die Worte "glaubt", "erwartet", "sagt voraus", "beabsichtigt", "projiziert", "plant", "schätzt", "strebt an", "sieht voraus", "antizipiert", "zielt ab" und ähnliche Ausdrücke im Englischen oder entsprechende Ausdrücke im Deutschen gekennzeichnet sind.

Die in dieser Präsentation enthaltenen zukunftsgerichteten Aussagen, einschließlich, aber nicht beschränkt auf Annahmen, Meinungen und Ansichten des Unternehmens oder Informationen aus Drittquellen, basieren auf aktuellen Plänen, Schätzungen, Annahmen und Prognosen und sind mit Ungewissheiten und Risiken verbunden. Verschiedene Faktoren können dazu führen, dass die tatsächlichen zukünftigen Ergebnisse, Leistungen oder Ereignisse wesentlich von den in diesen Aussagen beschriebenen abweichen. Das Unternehmen garantiert nicht, dass die Annahmen, die solchen zukunftsgerichteten Aussagen zugrunde liegen, fehlerfrei sind, und übernimmt keine Verantwortung für die zukünftige Richtigkeit der in dieser Präsentation geäußerten Meinungen oder das tatsächliche Eintreten der prognostizierten Entwicklungen. Es wird keine Verpflichtung übernommen, zukunftsgerichtete Aussagen zu aktualisieren. Diese Präsentation stellt weder ein Angebot oder eine Aufforderung zur Zeichnung oder zum Kauf von Wertpapieren dar noch ist sie Bestandteil eines solchen Angebots oder einer solchen Aufforderung, und weder diese Präsentation noch irgendetwas hierin enthaltenes darf als Grundlage für ein Angebot oder eine Verpflichtung gleich welcher Art dienen oder als Grundlage für ein solches Angebot dienen. In particular, this presentation does not constitute an offer of securities for sale or a solicitation of an offer to purchase securities in the United States. The shares in the Company may not be offered or sold in the United States or to or for the account or benefit of „U.S. persons“ (as such term is defined in Regulation S under the U.S. Securities Act of 1933, as amended (the „Securities Act“)) absent registration or an exemption from registration under the Securities Act. The shares in the Company have not been and will not be registered under the Securities Act.

Diese Präsentation hat den Stand vom Juni 2026. Weder die Aushändigung dieser Präsentation noch weitere Gespräche des Unternehmens mit den Empfängern dürfen unter keinen Umständen zu der Annahme führen, dass sich die Angelegenheiten des Unternehmens seit diesem Zeitpunkt nicht geändert haben.

Ordentliche Hauptversammlung

Berlin, 10. Juni 2026