

## Unternehmensprofil

Medios ist ein führender Anbieter von Specialty Pharma in Europa. Mit Standorten in Deutschland, den Niederlanden, Belgien und Spanien steht das Unternehmen zentralen Partnern der Versorgungskette mit innovativen Lösungen und intelligenten Services zur Seite. Medios hat sich auf die zukunftsweisende Individualmedizin fokussiert, um gemeinsam mit Apotheken, Facharztpraxen und pharmazeutischen Unternehmen allen Menschen die innovativsten Therapien zu ermöglichen.

## Vorstand



**Matthias Gärtner,**  
CEO



**Falk Neukirch,**  
CFO



**Mi-Young Miehler,**  
COO




**Christoph PruBeit,**  
CINO

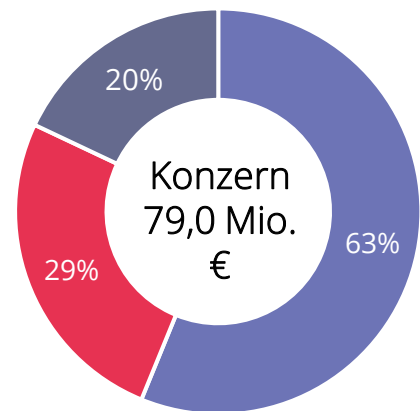


**Constantijn van Rietschoten,**  
CIM

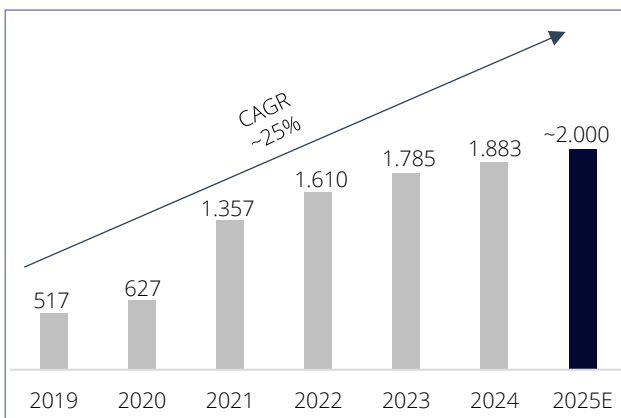
## Struktur und Segmente

ARZNEIMITTELVERSORGUNG
<ul style="list-style-type: none"> <li>Starke Fokussierung auf Specialty Pharma Arzneimittel</li> <li>1.000 Produkte verfügbar</li> </ul>
PATIENTENINDIVIDUELLE THERAPIEN
<ul style="list-style-type: none"> <li>Starke Positionierung im Bereich der patientenindividuellen Therapien</li> <li>&gt;1 Mio. individualisierte Zubereitungen im GJ<sup>1</sup> 2024</li> </ul>
INTERNATIONAL BUSINESS
<ul style="list-style-type: none"> <li>Führende Full-Service-Plattform für Compounding-Dienstleistungen</li> </ul> 

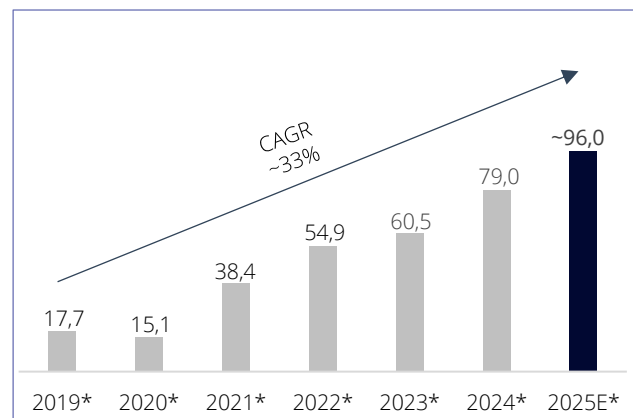
GJ<sup>1</sup> 2024 EBITDA pre\* Anteil<sup>2</sup>



## Konzernumsatz in Mio. €



## Konzern-EBITDA pre\* in Mio. €



<sup>1</sup> Geschäftsjahr; <sup>2</sup> Einschließlich des Segments „Services“ (-13% im GJ 2024); \* bereinigt um Sonderaufwendungen (EBITDA pre); \*\* pro forma; CAGR = durchschnittliche jährliche Wachstumsrate

Kontakt:  
 ir@medios.group,  
[www.medios.group](http://www.medios.group)

## Kennzahlen

in Mio. €	2024 (IFRS)	2023 (IFRS)	Veränd.
Umsatz	1.883,0	1.784,7	+5,5%
EBITDA pre*	79,0	60,5	+30,5%
Marge in %	4,2	3,4	+23,5

\*bereinigt um Sonderaufwendungen

## Basisdaten

Grundkapital	25.505.723 €
Anzahl der Aktien	25.505.723
Aktiengattung	Nennwertlose Inhaber-Stückaktien
WKN/ISIN	A1MMCC/DE000A1MMCC8 / DE000A409682*
Handelsplätze	Regulierter Markt Frankfurt (Prime Standard), SDAX

\* Hinweis gem. § 7 Börsenzulassungsverordnung (BörsZulV): Aus einer am 11. Juni 2024 in das Handelsregister eingetragenen Sachkapitalerhöhung sind 1.700.000 neue Aktien entstanden, die eine separate ISIN (DE000A409682) tragen und derzeit nicht zum

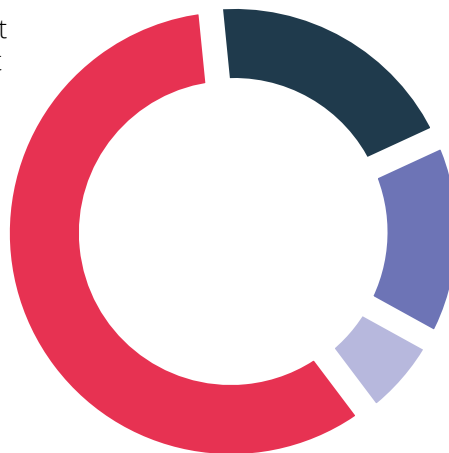
## Aktionärsstruktur

Alle Zahlen gemäß Stimmrechtsmitteilungen der Meldepflichtigen

**58.5%**

### Streubesitz

- 4,9 % Paladin Asset Management Investmentaktiengesellschaft mit veränderlichem Kapital und Teilgesellschaftsvermögen
- 4,7 % SEB Investment Management AB



**19.7%**

### Martin Hesse

inkl. Zurechnung der BMSH GmbH

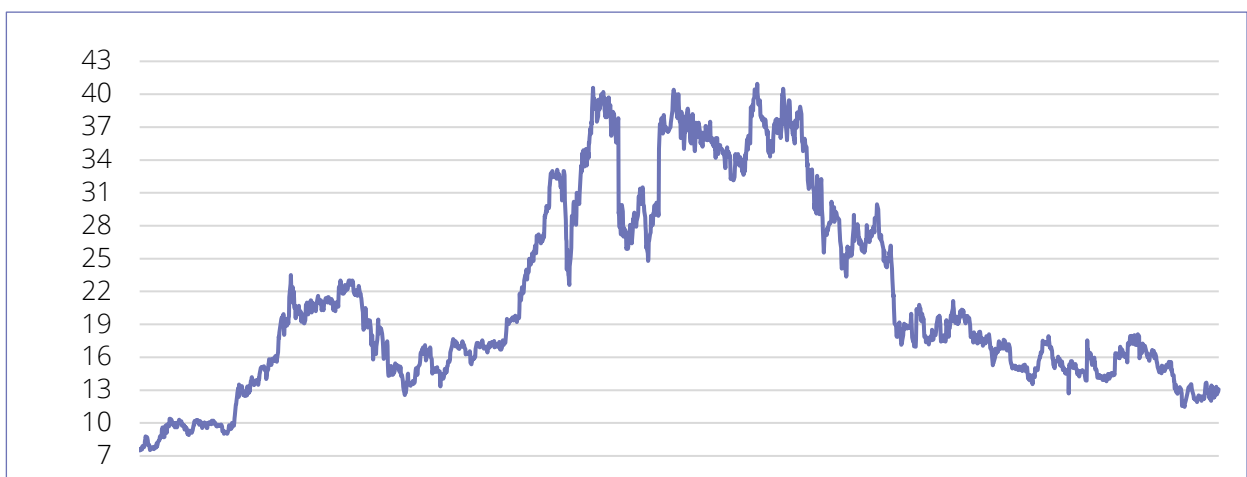
**15.1%**

### Luxempart Invest S.á.r.l.

**6.7%**

### Bencis Capital Partners B.V.

## Aktienkurs in €



22.11.2016 (IPO)

25.03.2025